

## 2025 유치원 및 특수 신규임용예정교사 역량강화 직무연수 안내

대구광역시교육연수원

### 연수 개요

구분	내용	
과정명	2025 유치원 및 특수 신규임용예정교사 역량강화 직무연수	
연수 기간	집합	2025. 2. 12.(수)~2. 14.(금), 3일간 23시간
	원격	2025. 2. 12.(수)~3. 4.(화), 21일간 33시간
연수 장소	[원격] 연수생 자율, [집합] 대구광역시교육연수원 지정강의실	
대상 및 인원	공립 특수(중등) 신규임용예정교사 2명(예정)	
연수 방법	집합 및 원격 콘텐츠 연수, [덧붙임 1] 참조	

### 수강 신청

구분	내용
신청 기한	2025학년도 합격자 발표 ~ 2. 11.(화) 14:00까지
대상	공립 중등(특수) 신규임용예정교사 2명(예정)
회원 가입 및 수강 신청	대구광역시교육연수원 홈페이지( <a href="http://edu.deti.or.kr">http://edu.deti.or.kr</a> ), [덧붙임 2] 참조
문의처	파견교사 신용현(☎053-231-1028)
기타사항	대구광역시교육연수원 홈페이지에서 개별로 신청

### 2025년 신규임용교사 대상 연수 계획

과정명	대상	방법	시수	연수 기간	수강 신청
현장체험학습 안전요원 직무연수	유치원 및 특수 신규임용교사	혼합	15시간	2025년 4월 예정	추후 안내

## 2025 유치원 및 특수 신규임용예정교사 역량강화 직무연수 시간표

### 1. 집합(23시간)

※ 반 편성

1반	유치원 교사	2반	유아 특수교사	3반	초등 특수교사	4반	중등 특수교사
----	--------	----	---------	----	---------	----	---------

교시	1	2	3	4	점심	5	6	7	8
시간	09:00~ 09:50	10:00~ 10:50	11:00~ 11:50	12:00~ 12:50	13:00~ 13:50	14:00~ 14:50	15:00~ 15:50	16:00~ 16:50	17:00~ 17:50
날짜 (요일)									
2.12 (수)	1반	교육권 보호 및 교육공동체 이해 (김의성/ 법무법인 지원 피앤피 변호사) [대강당]	유치원 알짜배기 학급 경영 (이재미/ 대구강동초등학교 병설유치원 교사) [423호]	점심시간	유아 특성 이해 및 놀이중심 수업 설계 (서세진/ 신천가온유치원 교사) [423호]	유아 중심 맞춤형 개별화교육계획 (박지은이/ 서부특수교육지원센터 교사) [414호]	초등특수 알짜배기 학급경영 (구나겸/ 대구성보학교 교사) [415호]	교원공제회와 함께하는 문화예술감성체험 [대강당]	
	2반		유아특수 알짜배기 학급경영 (오지현/ 대구테크노초등학교 병설유치원 교사) [414호]						
	3반		학생 중심 맞춤형 개별화교육계획(초특) (정은영/ 대구서도초등학교 교사) [415호]						
	4반		중등특수 알짜배기 학급경영 (김정은/ 대구고등학교 교사) [424호]				학생 중심 맞춤형 개별화교육계획(중특) (하정숙/ 시지중학교 교사) [424호]		
2.13 (목)	1반	2025 대구미래 교육 (강은희/ 대구시 교육감) [대강당]	나이스 및 공문서 작성 (황성진/ 대구남동초등학교 교사) [컴퓨터실 324호]	점심시간	마음길을 여는 교육연구 [414호]	마음길을 여는 교육연구 [415호]	마음길을 여는 교육연구 [중강당]		
	2반								
	3반								
	4반								
2.14 (금)	1반	교원 인사와 복무 (오규찬/ 남부교육지원청 중등교육지원과장) [대강당]	유아 생활지도 및 학부모와 지혜롭게 소통하기 (한민경/ 대구대학교 교수) [423호]	점심시간	그림책으로 하나되는 학급 만들기 (정수빈/ 연서초등학교 병설유치원 교사) [423호]	교사와 학생이 모두 행복한 긍정적 행동지원 (김수진/ 대구남양학교 교사) [424호]	대구 유아·특수 교육의 방향 및 교직 사명감 (황정문/ 유아특수 교육과장) [430호]	교원 단체의 이해 [대강당]	
	2반		그림책으로 하나되는 학급 만들기 (이현희/ 울산해인학교 교사) [424호]						
	3반								
	4반								

※ [개강식] 2025. 2. 12(수) 8:50~9:00, 8:40까지 연수생 대강당 입장 완료 [수료식] 2024. 2. 14(금) 17:50~18:00

## 2. 원격(33시간)

과목명		강사명 (소속/직위)	시간	비고
공 통	국제바칼로레아(IB) 개론	장태성(시교육청/장학관)	2	B
	기후변화 대응 환경교육	김정삼(동천초/교장)	2	B
	학교폭력 사안 처리 및 실제	김학장(시교육청/장학사)	2	B
	학교안전사고 예방 및 대처	송덕준(안전공제회/부장)	2	B
	통합교육 지원	박은희(남부교육지원청/장학사)	2	B
	새학기 준비 한번에 끝내기	허승환(강일초/교사)	2	B
	디지털미디어 문해교육	옥현진(이화여대/교수)	2	B
	AI 디지털 교과서와 교실의 변화	콘텐츠	1	-
	특수교육대상학생의 권리 인식 및 인권감수성의 이해		1	-
	학부모 상담		2	-
	다양성을 존중하는 다문화 이해교육		2	-
중 등 특 수	기초 문해력을 키우는 그림책 활용 수업	이현희(울산혜인학교/교사)	2	B
	다양한 학습자를 위한 특수교육 에듀테크	안지훈 (서울서부특수교육지원센터/교사)	2	B
	특수교육대상학생의 진로·직업 교육	콘텐츠	1	-
	2022 특수교육 교육과정 총론의 이해		2	
	장애학생 평가조정의 이해		1	
	장애영역별 문제행동 지도		2	
	학생 특성 이해 및 맞춤형 교육지원		1	
	중도중복장애학생의 이해와 실제		1	
	범교과 영상 자료 제작과 활용		1	
총 계			33	

※ 원격콘텐츠 교과진도를 100% 미충족 시 연수 미이수 처리됨

## 대구광역시교육연수원 회원가입 및 수강신청 안내

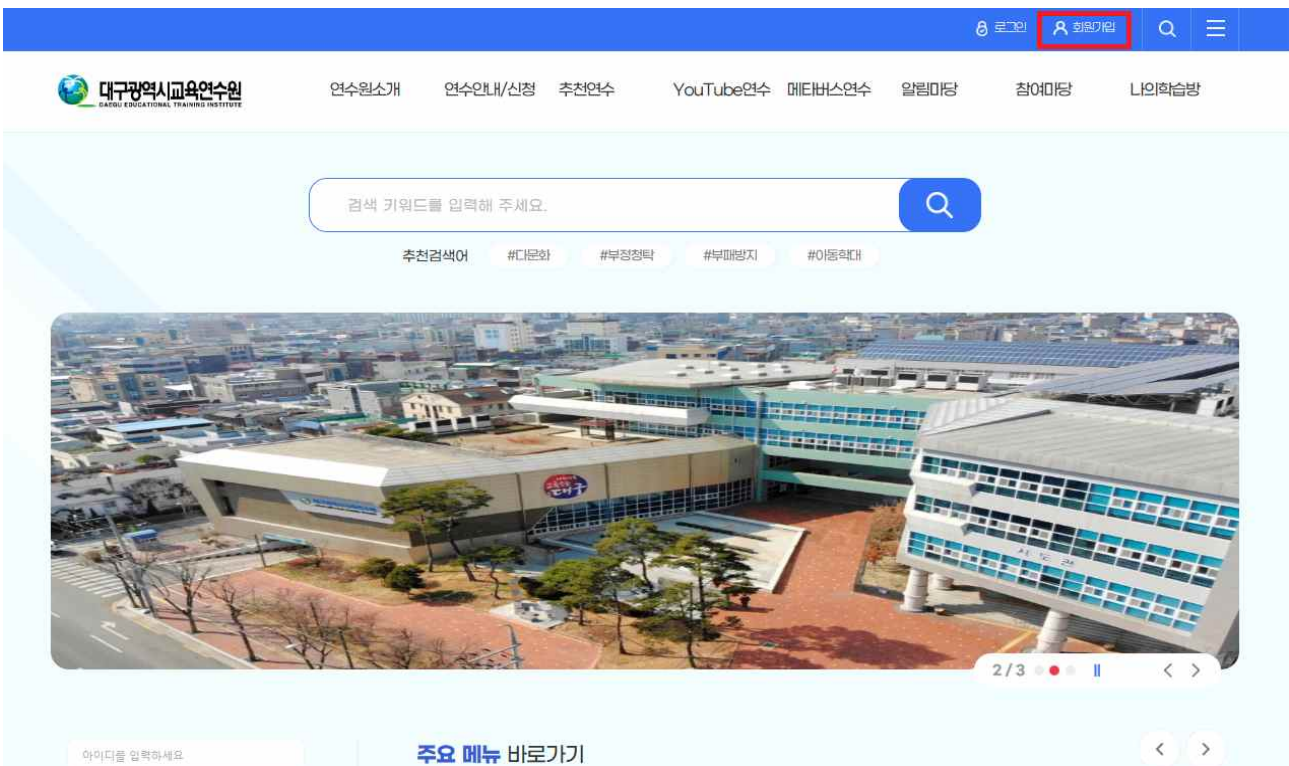
### 회원가입(요약)

대구광역시교육연수원 홈페이지 주소 - <http://edu.deti.or.kr>

1. 대구광역시교육연수원 홈페이지에서 '회원가입' 또는 'JOIN'을 클릭합니다.
2. 회원가입 절차는 [본인인증 > 약관동의 > 정보입력 > 가입완료]입니다.
3. [휴대폰 인증하기] 또는 [아이핀 인증하기]를 선택하여 실명인증을 합니다.  
가. [휴대폰인증] 선택 인증  
1) 통신사 선택 후 이름, 생년월일, 휴대폰번호, 보안숫자를 입력합니다.  
2) 휴대폰으로 전송된 [인증번호]를 화면에 입력하여 인증합니다.  
나. [아이핀(I-PIN)인증] 선택 인증  
[회원가입여부확인 > 미가입 > 아이핀 인증] 순으로 인증합니다.

### I/ 회원가입 방법 ※ 원활한 회원 가입을 위해 필독해주시기 바랍니다.

1. 대구광역시교육연수원 홈페이지에서 **회원가입**을 클릭합니다.



## 2. 휴대폰인증 또는 아이핀(I-PIN)인증을 선택하여 실명인증을 합니다.

### 회원가입

step 1  
본인인증
 
>

 step 2  
약관동의
 
>

 step 3  
정보입력
 
>

 step 4  
가입완료

**본인인증**

- 타인의 주민등록번호를 부정 사용할 경우 주민등록법에 의거 3년 이하의 징역 또는 1천 만원 이하의 벌금이 부과될 수 있습니다.
- 14세 미만은 회원 가입을 할 수 없습니다.
- 본인 확인을 위해 다음의 방법 중 한 가지를 선택하여 인증을 진행해주세요.

**휴대전화**

본인 명의의 휴대전화로  
인증 후 가입하실 수 있습니다.

인증하기

**아이핀 인증**

발급받은 본인명의 아이핀이 있을  
경우  
아이핀 인증 후  
가입하실 수 있습니다.

인증하기

### 가. <아이핀 인증하기> 선택 시

- 1) 신규발급 후 또는 기존에 발급받은 아이핀 ID, 비밀번호와 문자 입력 후 '확인' 클릭

## 나. <휴대폰 인증하기> 선택 시

1) 통신사 선택 후 이름, 생년월일, 휴대폰번호, 보안숫자를 입력합니다.

The left screenshot shows the '이름 줄어든 통신사를 선택 하세요.' (Select the carrier with the shortened name) screen. It displays logos for SK telecom, kt, LGU+, and 알뜰폰. Below the logos, there is a list of carriers: SKT, KT, LGU+, and 알뜰폰. The right screenshot shows the '휴대폰본인확인(문자)' (Mobile Phone Self-Authentication (Text)) screen. It includes a banner for 'PASS인증서' (PASS Certificate) and a form to input personal information: 이름 (Name), 생년월일 (Date of Birth), 휴대폰번호 (Mobile Phone Number), and 보안번호 (Security Number). There are also checkboxes for various services and a large red '확인' (Confirm) button.

2) 휴대폰으로 전송된 [인증번호]를 화면에 입력하여 인증합니다.

The screenshot shows the '인증번호' (Authentication Number) input screen. It displays a received code '0657' and a '확인' (Confirm) button. Below the input field, there is a message: '입력시간 내 6자리 인증번호를 입력해주세요.' (Please enter the 6-digit authentication number within the input time). At the bottom, there is a warning message: '휴대폰번호만 입력하면 간편하게 본인확인 할 수 없습니다.' (You cannot easily verify your identity by only entering your mobile phone number).

3. 인증이 끝나면 약관동의 창에서 **동의함**을 선택 후 **회원가입** 버튼을 클릭합니다.

### 회원가입

step 1  
본인인증

step 2  
약관동의

step 3  
정보입력

step 4  
가입완료

이용약관

① "게시물"이라 함은 "회원"이 "서비스"를 이용함에 있어 "서비스"상에 게시한 부록, 문자, 음성, 음향, 화상, 동영상 등의 정보 형태의 글, 사진, 동영상 및 각종 파일과 링크 등을 의미합니다.

**제3조 (이용계약 체결)**

① 이용계약은 회원이 되고자 하는 자(이하 "가입신청자")가 약관의 내용에 대하여 동의를 한 다음 회원가입을 함으로써 체결됩니다.

② 제1항에 따른 신청에 있어 전문기관을 통한 본인인증을 요청할 수 있습니다.

③ 통합교육연수시스템 운영기관에서는 기술상 또는 업무상 문제가 있는 경우에는 이를 가입신청자에게 알리고 승낙을 유보할 수 있습니다.

이용약관에 동의하십니까?  
(필수항목) ☒ 동의함 ☐ 동의하지 않음

개인정보 수집 및 이용에 대한 동의

통합교육연수시스템 운영을 위해 수집한 개인정보는 다음의 목적을 위해 활용하며, 자세한 사항은 본 사이트의 개인정보 처리방침을 참고하시기 바랍니다.

**[개인정보의 수집·이용 목적]**

- 연수생: 통합교육연수시스템 연수 운영 및 연수생정보 처리

- 강사: 통합교육연수시스템 연수 운영 및 강사료 지급

**[개인정보 수집 항목]**

- 연수생: (필수항목) 성명, 기관명, 생년월일, 성별, 직급, 핸드폰번호, 전화번호, 이메일 (선택항목) 나이스번호, 계좌번호

이용약관에 동의하십니까?  
(필수항목) ☒ 동의함 ☐ 동의하지 않음

개인정보 제3자 제공에 대한 동의

**[개인정보를 제공받는 자의 개인정보 이용 목적]**

이수실적 처리

**[제공하는 개인정보의 항목]**

성명, ID, 생년월일, 나이스개인번호, 과정정보, 이수정보, 성적(완산점수)

**[동의 거부 및 불이익]**

귀하는 개인정보 수집·이용에 대한 동의를 거부할 권리가 있으나 동의 거부 시 일부 서비스가 제한될 수 있습니다.

개인정보 제3자 제공에 동의하십니까?  
(선택항목) ☒ 동의함 ☐ 동의하지 않음

☒ 모든 약관에 동의합니다.

회원가입

취소



#### 4. 회원정보를 입력(빨간 \* 은 필수사항) 후 가입 완료가 됩니다.

기본정보 입력 \* 는 필수입력 항목입니다.

* 아이디	<input type="text"/>	중복확인
※ 띄어쓰기 없이 영/숫자로 6~20자까지 가능합니다.		
* 비밀번호	<input type="password"/>	
※ 비밀번호는 영문, 숫자, 특수문자(사용가능 특수문자 !@#\$%^*) 조합으로 하되, 영문은 2자 이상 으로 만드셔야 합니다. ex) 비밀번호는 abc, 123, 678 등 연속된 영문이나 숫자로 사용하실 수 없습니다. 비밀번호는 a!b@0486! 와 같이 영문 + 숫자 + 특수문자(사용가능 특수문자 !@#\$%^*) 조합으로 입력하셔야 합니다. 비밀번호는 아이디나 생년월일 전화번호가 들어있으면 안됩니다. ※ 변경할 비밀번호는 최소 9자리 이상 40자 이하 로 입력하여 주십시오.		
* 비밀번호확인	<input type="password"/>	
※ 비밀번호를 한번 더 입력하세요.		
* 이메일	<input type="text"/> @ <input type="text"/> 직접입력 <input type="text"/> 직접입력 ▼	
※ 정확하게 기입해 주시기 바랍니다.ex)ABC@training.com		
전화번호	<input type="text"/>	
숫자만 입력 (예 : 021234567)		
주소	<input type="text"/>	우편번호검색
<input type="text"/>		
<input type="text"/>		
메시지수신	<input checked="" type="radio"/> 수신할 <input type="radio"/> 수신안함 ※ 메시지 수신동의를 하지 않을 경우 과정진행 (수강신청, 학습관련) 관련정보를 제공받지 못할 수 있습니다.	
이메일수신	<input checked="" type="radio"/> 수신할 <input type="radio"/> 수신안함	



5. 화면 상단의 기본정보 입력 화면에서 필수 항목(\*)들을 입력합니다.

**SMS 수신에서 수신함을 클릭합니다.**

**(수신동의를 하지 않을 경우 연수 관련 안내 정보를 제공받지 못함)**

메시지수신	<input checked="" type="radio"/> 수신함	<input type="radio"/> 수신안함
※ 메시지 수신동의를 하지 않을 경우 과정진행 (수강신청, 학습관련) 관련정보를 제공받지 못할 수 있습니다.		
이메일수신	<input checked="" type="radio"/> 수신함	<input type="radio"/> 수신안함

6. 화면 하단의 기관정보 입력에서는 교육대상자 구분은 **유치원교사** 및 **특수학교교사**, 소속기관명과 근무기관명은 근무기관검색 버튼, 직급명은 직급검색 버튼, 직위명은 직위검색 버튼을 눌러서 입력합니다.

**\*유치원교사**

**! \* 교육대상구분**

\* 공공기관 소속이 아니거나 소속기관이 없을 경우 일반국민을 선택해 주세요.

☒ 공무원, 공무원직, 학교직원 및 강사    ☐ 일반국민

\* 교육대상선택    **교원 > 유치원 > 유치원교사**    대상 검색

**\*특수교사(유특, 초특, 중특)**

**! \* 교육대상구분**

\* 공공기관 소속이 아니거나 소속기관이 없을 경우 일반국민을 선택해 주세요.

☒ 공무원, 공무원직, 학교직원 및 강사    ☐ 일반국민

\* 교육대상선택    **교원 > 특수 > 특수학교교사**    대상 검색

가. 나이스 정보 전송 : **동의안함** 클릭하여 가입, **추후 발령 받아 나이스 번호 받으면 동의로 변경**

• 나이스 정보 전송      ☐ 동의함      ☒ **동의안함**

※ 이수결과를 시도교육청 나이스로 전송함을 동의하십니까?

※ 동의 대상자는 17개 시도교육청 소속 교원 교육전문직, 공무원에 한합니다.

나. 근무기관명 : 임용예정교사는 현재 근무하고 있는 기관이 없으므로 '대구-기타' 검색 후 '대구-기타학교' 선택

근무기관 검색
✕

• 부서명 또는 기관명으로 검색한 후 소속 부서명을 선택하세요.

• 기관명이 소속부서인 경우 해당기관명을 선택 예)기관장, 초등학교 등

• 공공기관소속이 아니거나 소속기관이 없을 경우 일반인 검색 후 선택

• 전체목록 17개 페이지 1 / 1 10개 ▾

기관코드	소속기관명	근무기관명(부서)
7240161	대구광역시교육청	대구광역시교육청 대구-기타학교

⏪
<
1
>
⏩

취소하기

다. 직급명 : 검색란에 '신규교사임용예정자' 입력 후 '검색' 버튼 클릭 ⇒ '신규교사임용예정자' 선택

직급 검색
✕

신규교사임용예정자

• 전체목록 17개 페이지 1 / 1 10개 ▾

직급코드	공무원구분	직종	직군	직렬	직급명
06728	행정부속가공무원				신규교사임용예정자

라. 직위명 : 검색란에 '교사' 입력 후 '검색'버튼 클릭 ⇒ '유치원교사, 교사(초등), 교사(중등)' 중에서 알맞게 선택

\*유치원교사, 유아특수교사

직위명	<input type="text" value="유치원교사"/>	직위검색	직위초기화
-----	------------------------------------	------	-------

※ 직위명 검색 후 존재하지 않을 시, **기타**로 검색 후 추가해 주시기 바랍니다.

\*초등특수교사

직위명	<input type="text" value="교사(초등)"/>	직위검색	직위초기화
-----	-------------------------------------	------	-------

※ 직위명 검색 후 존재하지 않을 시, **기타**로 검색 후 추가해 주시기 바랍니다.

\*중등특수교사

직위명	<input type="text" value="교사(중등)"/>	직위검색	직위초기화
-----	-------------------------------------	------	-------

※ 직위명 검색 후 존재하지 않을 시, **기타**로 검색 후 추가해 주시기 바랍니다.

7. 모든 항목을 입력하신 후 화면 마지막의 **회원가입** 버튼을 클릭합니다.

소속정보 \*는 필수입력 항목입니다.

**! \* 회원 분류 선택**

\* 공공기관 소속이 아니거나 소속기관이 없을 경우 **일반국민**을 선택해 주세요.

☒ 교원, 공무원, 공무원직, 학교직원, 강사    ☐ 일반국민

\* 세부 분류 선택        분류 찾기

\* 나이스 정보 전송    ☐ 동의할    ☒ 동의안함

※ 이수결과를 시도교육청 나이스로 전송함을 동의하십니까?  
※ 동의 대상자는 17개 시도교육청 소속 교원, 교육전문직, 공무원에 한합니다.

\* 근무기관명        근무기관검색

※ 부서명 또는 기관명으로 검색한 후 근무기관명(부서)를 선택하세요.  
- 기관명이 소속부서인 경우 해당 기관명을 선택 예)기관장, 초등학교 등

\* 직급명        직급검색

※ 직급명 검색 후 존재하지 않을 시, **일반인**으로 검색 후 추가해 주시기 바랍니다.

직위명        직위검색    직위초기화

※ 직위명 검색 후 존재하지 않을 시, **기타**로 검색 후 추가해 주시기 바랍니다.

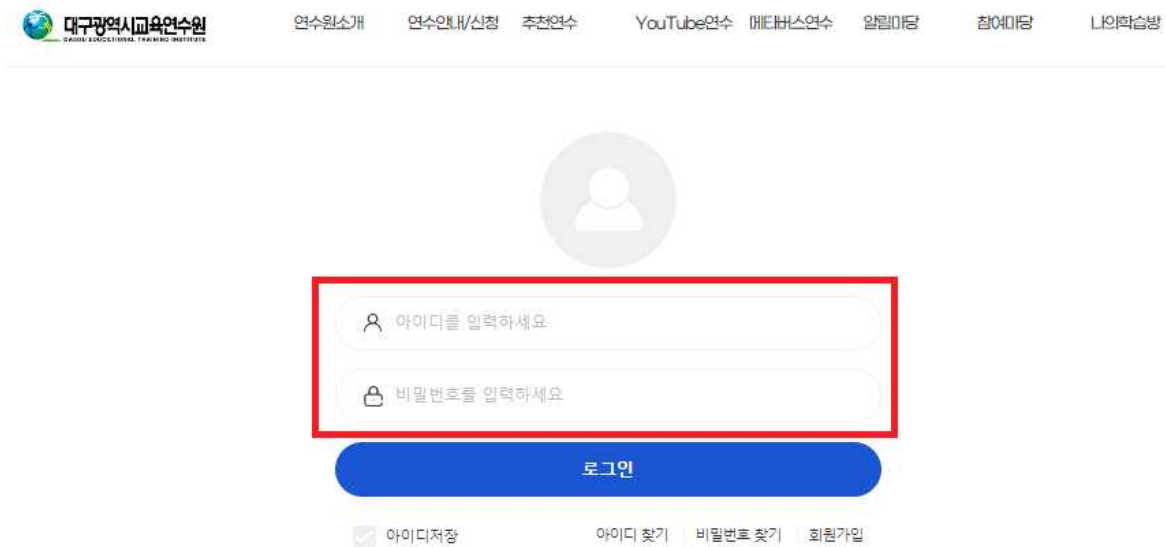
<b>회원가입</b>	취소
-------------	----

## II 수강신청 방법

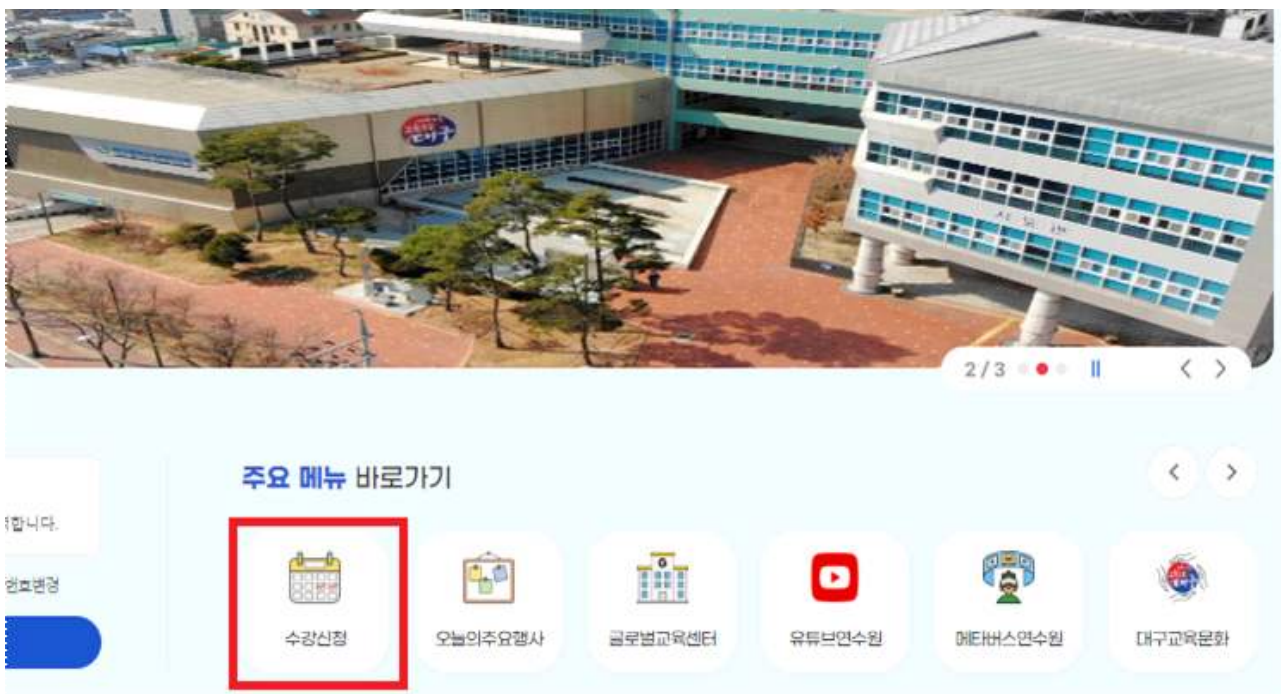
1. 대구광역시교육연수원 홈페이지(<http://edu.deti.or.kr>)에 접속 후 화면 상단의 **로그인** 버튼을 클릭합니다.



2. 회원 가입 시 입력한 아이디와 비밀번호를 입력한 후, 로그인 버튼을 클릭합니다.



3. 로그인 후 **수강 신청** 버튼을 클릭합니다.



4. 과정 명에 “신규”를 입력 하고 검색 버튼을 클릭합니다.

5. 과정명 『2025 신규임용예정교사 역량강화 직무연수』의 **학교급(유치원/유특/초특/중특)**을 잘 확인하고 신청하기 버튼을 클릭합니다.

6. 유의사항 동의에 동의함 체크 후 신청 버튼 클릭

7. '과정 수강 신청이 완료되었습니다' 라는 확인 메시지 후, 신청 완료 화면을 확인할 수 있습니다.

※ 원격 연수 콘텐츠(33시간)는 과정 담당자의 승인 후,

2025. 2. 12.(수)부터 [홈페이지 메뉴-나의 학습방-수강과정]에서 수강하실 수 있습니다.

## 연수 장소, 교통, 주차 안내

### I/ 연수 장소 및 교통 안내

○ (우)42651 대구광역시 달서구 당산로 121 대구광역시교육연수원(구 감삼중학교 위치)



- 청아관 : 대강당(1층), 중강당(2층), 대강의실(3~4층), 중강의실(3~4층) 등
- 사도관 : 중강의실(2~4층), 소강의실(3~4층), 컴퓨터실(3층), 분임토의실(2~4층), 동아리실(2층) 등
- 청명관 : 원장실(2층), 총무부(2층), 기획부(3층), 연수부(3층), 소강의실(4층)

○ 시설 안내 영상 참조(360도 파노라마 가능) : <https://youtu.be/LI4O6H7dh0Y>

## II 교통 및 주차 안내

### 교통편

- 시내버스 이용
  - 대구교육연수원 앞 : 156, 356, 726, 750, 달서 4-1번
  - 대구교육연수원 건너 : 156, 356, 726, 750, 달서4
- 지하철 이용
  - 1호선 서부정류장역 1번 출구건너편(서부정류장 1번 정류장) ⇒ 726, 750 (10분 소요)
  - 2호선 두류역 3번 출구(달성고 앞) ⇒ 156, 356, 달서4-1 (10분 소요)
  - 2호선 감삼역 2번 출구에서 850m 도보(10분 소요) 이동
  - 3호선 이용 시 청라언덕역에서 2호선으로 환승하거나 명덕역에서 1호선으로 환승
- KTX(동대구역) 이용
  - 1호선 서부정류장역 1번 출구건너편(서부정류장 1번 정류장) ⇒ 726, 750 (10분 소요)
- 고속도로 이용
  - 서대구IC ⇒ '남대구, 성서'방면으로 좌측방향 ⇒ 3.21km 이동 ⇒ 성서IC에서 '시청, 죽전동'방면으로 우측방향 ⇒ 달구벌대로를 따라 2.95km 이동 ⇒ 감삼네거리에서 '동본리네거리, 두류시장'방면으로 우회전 ⇒ 당산로를 따라 757m이동 ⇒ 대구광역시교육연수원

### 주차 방법

- 지상주차장은 강사전용입니다.  
지하주차장은 유료(1일 최대 3,000원)로 이용하는 공간이니 유의하십시오.
- 주차 공간이 협소하여 가급적 대중교통 이용 바랍니다.
- 연수원 건물로 들어오거나 나갈 때 좌회전이 되지 않습니다.

### 주차요금 감면 안내

- 대상: 경차, 친환경차, 장애인, 다자녀 등
- 제출서류: 신분증과 관련 서류

경차 - 증빙서류 불필요	친환경 - 자동차등록증
장애인 - 장애인등록증	다자녀 - 가족관계증명서

※ 임산부 탑승 차량 주차요금 면제

- 제출처: 청명관 2층 204호(총무팀), 연수 시작 전 사전 등록
- 문의: 053-231-1045